



CODE WEEK 2017

CLASSE 2^a

a. s. 2017/2018

Scuola primaria Meoni

IC Nord Prato



IL RACCONTO

I BAMBINI HANNO ASCOLTATO IL BREVE RACCONTO DI
POLDINO E SEGUITO IL SUCCEDERSI DELLE SUE AZIONI
CON L'AUTO DELLE ILLUSTRAZIONI.

CODE WEEK



POLDINO E IL
FILO ROSSO

«POLDINO e IL FILO ROSSO»

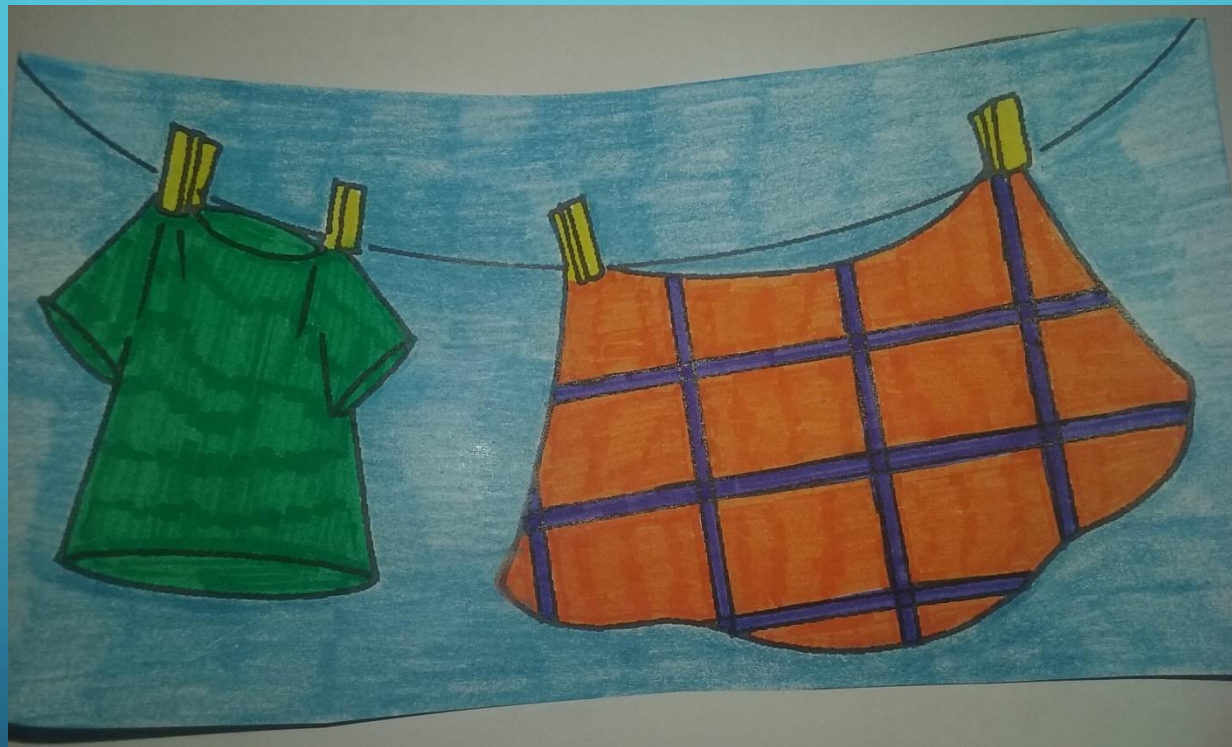
POLDINO è UN UCCELLINO CHE, dopo aver volato IN LUNGO e IN LARGO, IN SU e IN GIÙ, è ormai decisamente stanco e va ALLA RICERCA di UN FILO SU cui appoggiarsi e riposare.




Ne intravede uno e decide subito di sostare ma, tra una scintilla e l'altra, si accorge che... è il filo di un tram!
Così riprende il viaggio.



Dopo aver ripreso il volo, Poldino si accorge di un secondo filo che potrebbe fare al caso suo ma, non fa in tempo ad appoggiarsi, che la Signora Pinuccia lo allontana dal suo bucato... urlando!



È sempre più stanco e scoraggiato quando, all'improvviso, scorge un bel filo rosso e decide di seguirlo.



ARRIVA COSÌ DA LUISA, UNA SPLENDIDA BAMBINA CHE GLI OFFRE
NON SOLO LA SUA AMICIZIA, MA ANCHE LE BRICIOLE DELLA SUA
MERENDA. FINALMENTE POLDINO PUÒ RIPOSARE!



LE NOSTRE ATTIVITÀ

A questo punto ci siamo messi all'opera, con l'obiettivo di riordinare le sequenze del racconto su un reticolo, impiegando le «parole del tempo».

Per spostarci sul piano abbiamo utilizzato una simpatica bee bot, individuando sia il percorso compiuto dall'apina sia le coordinate delle caselle in cui erano presenti le illustrazioni.

I NOSTRI GRUPPI

Per Fare tutto ciò ci siamo divisi in 4 gruppi:

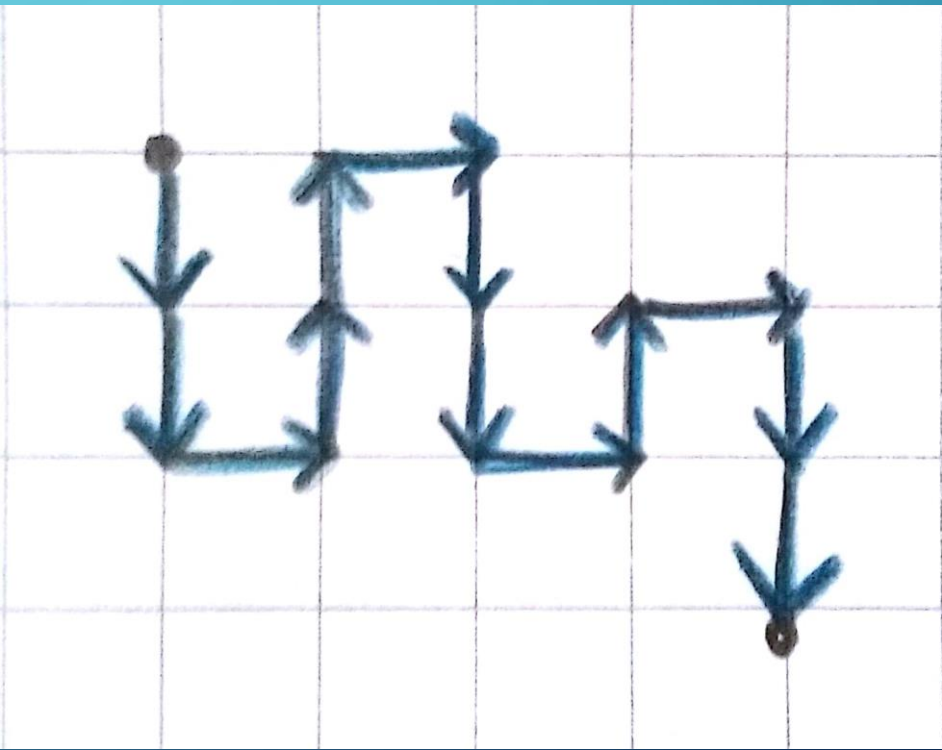
- 1) IL PRIMO GRUPPO AVEVA IL COMPITO DI MANOVRARE LA BEE BOT
- 2) IL SECONDO DOVEVA DISEGNARE IL PERCORSO COMPIUTO DALL'APIA
- 3) IL TERZO SI È OCCUPATO DI INDIVIDUARE LE COORDINATE DELLE CASELLE CONTENENTI LE IMMAGINI
- 4) IL QUARTO HA RICEVUTO L'INCARICO DI SCRIVERE LE PAROLE DEL TEMPO ADATTE PER CIASCUNA SEQUENZA.

LA SUCCESSIONE TEMPORALE CON LE BEE BOT

	A	B	C	D	E
1					
2					
3					
4					



IL PERCORSO DELLA BEE BOT




PASSO dopo PASSO...

- 2 passi in avanti
gira a sinistra
- 1 passo in avanti
gira a sinistra
- 2 passi in avanti
gira a destra
- 1 passo in avanti
gira a destra
- 2 passi in avanti
gira a sinistra

- 1 passo in avanti
gira a ~~sin~~ sinistra
- 1 passo in avanti
gira a destra
- 1 passo in avanti
gira a destra
- 2 passi in avanti

Le coordinate




1)	A	3
2)	B	1
3)	C	3
4)	D	2
5)	E	4

Le parole del tempo

ALL'INIZIO



PRIMA




Le parole del tempo

Dopo



Poi



Per **CONCLUDere**

INFine La Storia di
POLDINO termina
FeliceMente, proprio
come La Nostra
eSperienza di coding!

